



ISNOV SARL

Innovation & Performance

(237) 671 93 95 09

(237) 658 41 31 24

(237) 654 09 78 65 (WhatsApp)

Cameroon

<https://www.isnov.com>

info@isnov.com

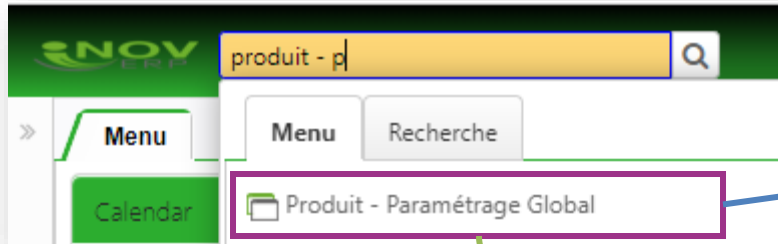
iNOV ERP - FAQ

Comment définir la nomenclature sur un produit fini?



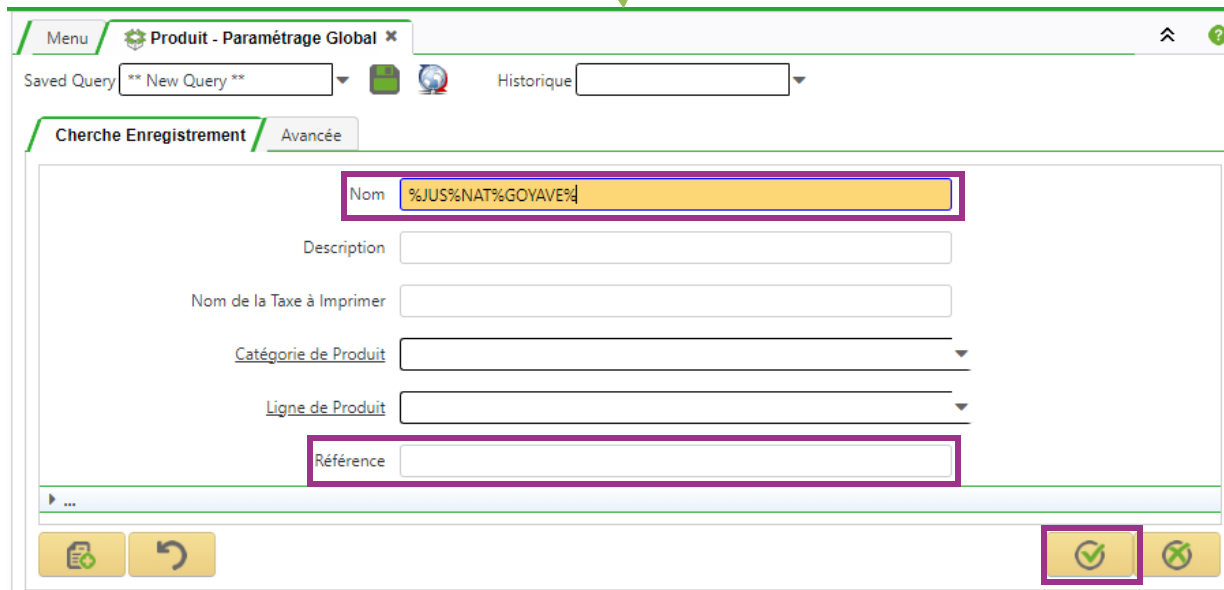
Définir la Nomenclature

Rechercher un produit fini



1

Cliquer pour ouvrir la fenêtre



2

Saisir le nom et/ou la référence du produit puis valider

NB: Le pourcentage permet de faciliter la recherche en ne mettant une partie du nom ou code

Définir la Nomenclature

Cocher le check box nomenclature et ajouter les composantes

3

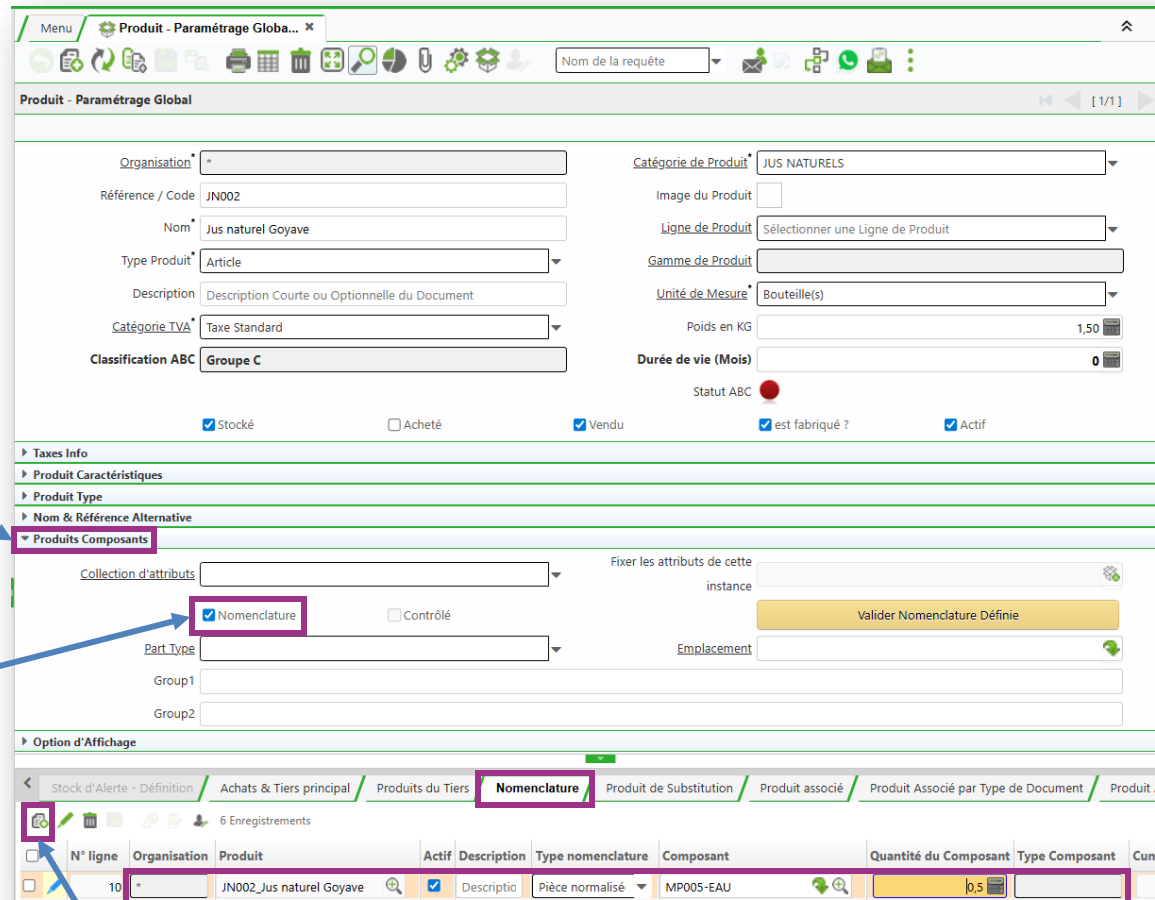
Cliquer pour dérouler l'onglet

4

Cocher la case nomenclature

5

Cliquer sur le bouton puis ajouter les composantes du produit fini



The screenshot displays the 'Produit - Paramétrage Global' form. The 'Produits Composants' tab is active, showing a 'Collection d'attributs' dropdown and a 'Fixer les attributs de cette instance' button. The 'Nomenclature' checkbox is checked. Below, a table lists components:

N° ligne	Organisation	Produit	Actif	Description	Type nomenclature	Composant	Quantité du Composant	Type Composant	Cumul
10	*	JN002_Jus naturel Goyave	<input checked="" type="checkbox"/>	Descriptio	Pièce normalisé	MP005-EAU	0.5		

Définir la Nomenclature

Valider la nomenclature

6
Cliquer sur ce bouton pour valider la nomenclature

7
Cliquer sur le bouton pour confirmer

Ce message apparaît lorsque la nomenclature définie a été validée

ISNOV SARL vous remercie pour la confiance



ISNOV SARL
Innovation & Performance
(237) 671 93 95 09
(237) 658 41 31 24
(237) 654 09 78 65 (WhatsApp)
Cameroon
<https://www.isnov.com>
info@isnov.com

