



ISNOV SARL

Innovation & Performance

(237) 671 93 95 09

(237) 658 41 31 24

(237) 654 09 78 65 (WhatsApp)

Cameroon

<https://www.isnov.com>

info@isnov.com

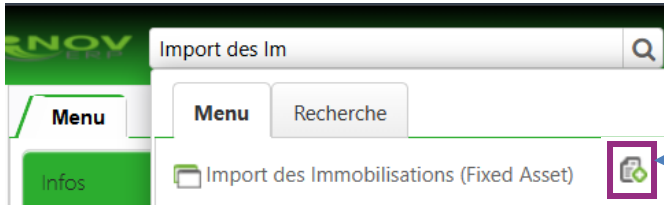
iNOV ERP - FAQ

Comment effectuer un import des immobilisations?



Import des immobilisations

Création d'un import des immobilisations



1
Cliquer ici pour créer un nouvel import d'immobilisation

Importation des Immobilisations (Fixed Asset)

Inséré

Importé

Message d'erreur lié à l'import

Société: 02-DISTRO COMPANY

Inventory No

Organisation: 10-DIRECTION GENERALE

Date de dépréciation de l'immobilisation: 07 / 01 / 2026

Groupe d'immobilisation: 1000001_78-IMO-MATERIELS DE TRANSPORT

Nom

Tiers (agent)

Date de mise en service: 07 / 01 / 2026

Produit: Entrer Code ou Nom du Produit

Description: Description Courte ou Optionnelle du Document

Emplacement

Quantité: 1

Coût de l'immobilisation: 0,00

Durée de vie - mois: 0

Depreciation Amount / Period: 0,00

Amortissements Cumulés: 0,00

Devise: XAF

Montant Amortissement: 0,00

Schéma Comptable: DISTRO REVOLUTION SARLUN/35 XAF

Statut Document Cible: Achever

Unité de Mesure: Pièce(s)

Symbole

Code Emplacement

Immobilisation

Valeur Récupération: 0,0

Durée de vie - mois (fiscal): 0

Période Courante: 0

Amortissements Cumulés (fiscal): 0,00

Code ISO

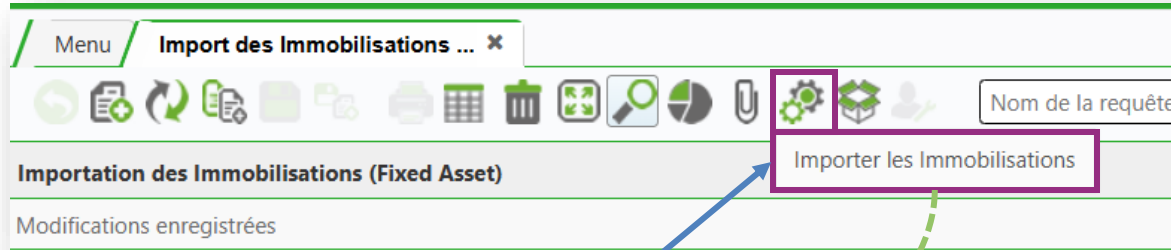
Montant Amortissement (Source): 0,00

Nom plan comptable

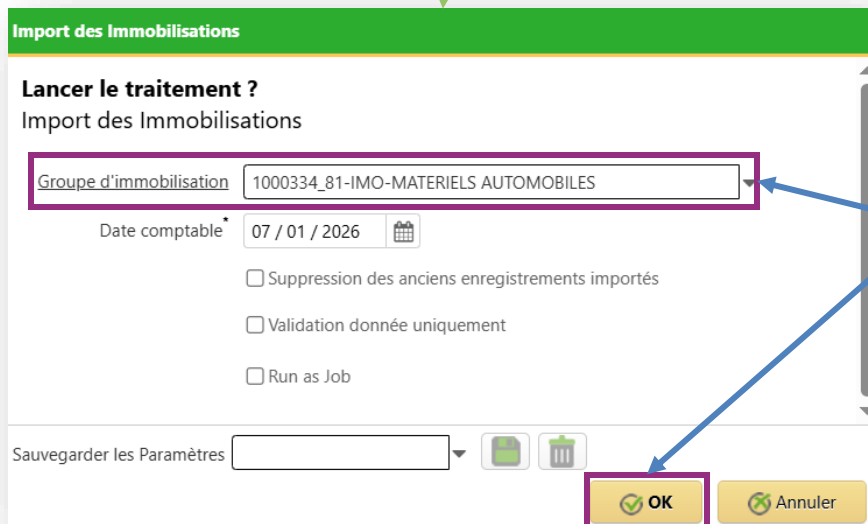
2
Compléter les cases encadrées et enregistrer

Import des immobilisations

Compléter l'import

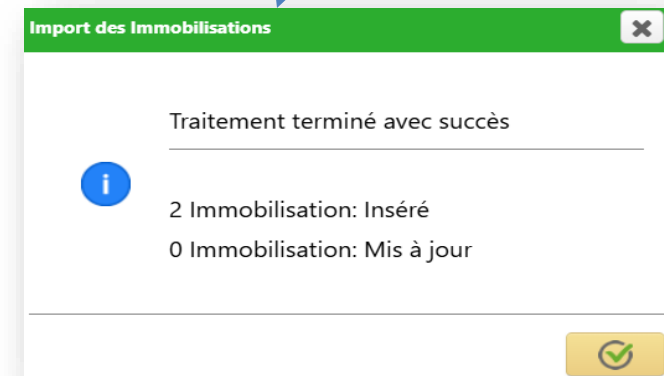


3
Cliquer ici pour traiter l'import



4
Choisir le groupe d'immobilisation puis cliquer sur Ok pour achever l'opération

5
Message de confirmation de l'import



ISNOV SARL vous remercie pour la confiance



ISNOV SARL
Innovation & Performance
(237) 671 93 95 09
(237) 658 41 31 24
(237) 654 09 78 65 (WhatsApp)
Cameroon
<https://www.isnov.com>
info@isnov.com

